

**FSE - OPPOSIZIONE AL PREGRESSO SUL PORTALE  
SISTEMA TS**

**Versione 1.6 / 30-10-2024**



## INDICE

<b>1. INTRODUZIONE</b>	<b>3</b>
<b>2. FSE OPPOSIZIONE AL PREGRESSO - PORTALE SISTEMA TS</b>	<b>4</b>
2.1 PAGINE WEB – AREA CITTADINO	10
2.2 PAGINE WEB - AREA OPERATORE	18
2.3 TABELLA DEI CASI D'USO	24
2.3.1 Rappresentazione grafica della Tabella dei Casi D'Uso	27



## 1. INTRODUZIONE

Il presente documento ha lo scopo di illustrare le schermate della funzionalità web di **opposizione al progresso** in ambito del Fascicolo Sanitario Elettronico, sul portale del Sistema TS


Il servizio di opposizione al progresso consente all'assistito di opporsi in una finestra temporale di 30 giorni a decorrere da specifiche condizioni a seconda dei casi, come di seguito specificati, al caricamento nel Fascicolo sanitario elettronico, dei dati e documenti digitali sanitari generati da eventi clinici riferiti alle prestazioni erogate dal Servizio Sanitario Nazionale, antecedenti al 19 maggio 2020.

L'accesso alla funzionalità è previsto sia per i cittadini, con modalità di autenticazione a due fattori (SPID almeno di livello 2, CIE, TS-CNS), sia per gli operatori intermediari (ASL o uffici USMAF-SASN) attraverso le stesse modalità di autenticazione (SPID almeno di livello 2, CIE, TS-CNS). Grazie agli operatori intermediari è possibile per i cittadini potersi esprimere sull'opposizione al progresso, senza dover necessariamente utilizzare la funzionalità in prima persona.

È possibile, inoltre, qualora l'assistito non sia in possesso di strumenti di identità digitale, esprimere l'opposizione attraverso una funzione presente nell'area libera del Sistema TS, inserendo il codice fiscale, il numero della tessera sanitaria e la sua data di scadenza o, alternativamente, per i cittadini in possesso di codice STP, inserendo il codice STP, la regione e la data di rilascio del codice.

A partire dal **18/11/2024** è prevista la riapertura del servizio di opposizione al progresso per tutti gli assistiti per la durata di 30 giorni. Al termine della finestra di riapertura la funzionalità web esposta su Sistema TS sarà accessibile in sola lettura a tutti gli assistiti, mentre resterà attiva per le seguenti categorie di soggetti:

1. Neomaggiorenne da non oltre 30 giorni, assistito nel servizio sanitario nazionale (SSN), utilizzando una delle tre modalità previste: area riservata cittadini del Sistema TS (SPID almeno di livello 2, CIE, TS-CNS), oppure tramite operatore intermediario (ASL o uffici USMAF-SASN), oppure in area libera del Sistema TS con tessera sanitaria o codice STP.
2. Soggetti per i quali non risulti essere stata espressa in precedenza l'opposizione al progresso o la relativa revoca, che richiedano la riattivazione dell'assistenza al servizio sanitario nazionale (SSN), entro 30 giorni dalla riattivazione recandosi alla ASL della regione di assistenza. L'opposizione può essere espressa unicamente tramite intermediario (operatore ASL oppure operatore uffici USMAF-SASN).

	<b>Sistema Tessera Sanitaria</b> FSE - Opposizione al Pregresso sul portale Sistema TS	Ver. 1.7
		Pag. 4 di 34

## 2. FSE OPPOSIZIONE AL PREGRESSO - PORTALE SISTEMA TS

Il portale di Sistema TS, dal quale sarà disponibile il servizio di opposizione al pregresso, è raggiungibile al seguente indirizzo [www.sistemats.it](http://www.sistemats.it)

Il servizio di Opposizione al pregresso consente all'assistito di opporsi, **in una finestra temporale** della durata di 30 giorni. L'opposizione riguarda il caricamento nel Fascicolo sanitario elettronico dei dati e documenti digitali sanitari generati da eventi clinici, riferiti alle prestazioni erogate dal Servizio Sanitario Nazionale, antecedenti al 19 maggio 2020. Tale funzionalità sarà accessibile in tre modalità:

1. **Applicazione web per i CITTADINI, senza autenticazione:** è possibile opporsi accedendo al servizio disponibile nell'area libera del portale, inserendo il codice fiscale, il numero della tessera sanitaria e la data di scadenza o, alternativamente, per cittadini in possesso di codice STP, inserendo il codice STP, la regione e la data di rilascio del codice;
2. **Applicazione web per i CITTADINI, con autenticazione:** è possibile opporsi accedendo al servizio disponibile nell'area autenticata del portale utilizzando le proprie credenziali SPID, CIE o TS/CNS;
3. **Applicazione web per gli OPERATORI, con autenticazione:** il servizio consente ai cittadini, per mezzo di un intermediario (operatore ASL o uffici USMAF-SASN) di esprimere la volontà di opposizione al pregresso sul proprio Fascicolo Sanitario Elettronico.


Quando l'utente entra sul portale [www.sistemats.it](http://www.sistemats.it), visualizza nella home page dello stesso la seguente notizia nel **carousel**, che presenta il nuovo servizio di "**Opposizione al pregresso**", relativo al Fascicolo Sanitario Elettronico, con i tre link per accedere rapidamente alla funzione, nel messaggio riportato, al posto della data xx dicembre verrà riportata la data di scadenza della nuova finestra temporale **18 dicembre 2024** (vedere Figura 1).

I tre link riguarderanno l'ingresso come cittadino e quello come operatore:

- CITTADINO
  1. [Accedi senza autenticazione](#)
  2. [Accedi con autenticazione \(SPID, CIE o TS/CNS\)](#)
- OPERATORE
  3. [Accedi come operatore](#)

Nella presente guida operativa sono elencati i seguenti casi d'uso:

- Caso d'uso n. 1 Assistito che non ha mai espresso l'opposizione al pregresso o la relativa revoca.

	<b>Sistema Tessera Sanitaria</b> <b>FSE - Opposizione al Progresso sul portale Sistema</b> <b>TS</b>	<b>Ver. 1.7</b>
		<b>Pag. 5 di 34</b>

- Caso d'uso n. 2 Assistito che ha già espresso l'opposizione al pregresso o la relativa revoca, ma il termine di espressione dell'opposizione non è ancora scaduto.
- Caso d'uso n. 3 Termini scaduti: l'assistito ha già espresso l'opposizione al pregresso o la relativa revoca.
- Caso d'uso n. 4 Termini scaduti: Non risulta a sistema alcuna scelta.
- Caso d'uso n. 5 Neomaggiorenne che entra nella funzionalità di opposizione al pregresso per il quale era stata già fatta una revoca ad opera di un genitore/tutore in area libera o di un operatore intermediario.
- Caso d'uso n. 6 Neomaggiorenne che entra nella funzionalità di opposizione al pregresso per il quale era stata già fatta una opposizione ad opera di un genitore/tutore in area libera o di un operatore intermediario.
- Caso d'uso n. 7 Cittadino senza assistenza sanitaria.
- Caso d'uso n. 8 Accesso tramite Operatore intermediario.
- Caso d'uso n. 9 Soggetti non più assistiti che riattivano l'assistenza SSN



### FASCICOLO SANITARIO ELETTRONICO Riapertura del servizio di opposizione al pregresso

E' nuovamente disponibile la funzionalità web di opposizione del pregresso, che consente all'assistito di opporsi, **entro il 30 dicembre**, al caricamento nel proprio Fascicolo sanitario elettronico dei dati e documenti digitali sanitari generati da eventi clinici riferiti alle prestazioni erogate dal Servizio Sanitario Nazionale antecedenti al 19 maggio 2020.

Decorso tale termine il servizio resterà accessibile **esclusivamente** agli assistiti neomaggiorenni, nei 30 giorni decorrenti dal compimento del 18° anno di età, e agli operatori ASL, USMAF e SASN a cui potranno rivolgersi, entro 30 giorni, coloro che abbiano richiesto o chiederanno in futuro la riattivazione dell'assistenza presso il Servizio Sanitario Nazionale e non abbiano già espresso in precedenza l'opposizione o la revoca.

[📄 Manuale con modalità di accesso - FSE Opposizione al pregresso ver. 1.6.pdf](#)

#### Accesso al servizio di consultazione

- Accedi come **CITTADINO**

[Accedi con autenticazione \(SPID - CIE - TS/CNS\)](#)


[Accedi senza autenticazione](#)

- Accedi come **OPERATORE**

[Accedi come operatore \(SPID - CIE - SMART CARD\)](#)




Figura 1

	<b>Sistema Tessera Sanitaria</b> FSE - Opposizione al Pregresso sul portale Sistema TS	Ver. 1.7
		Pag. 6 di 34

Inoltre, sempre sulla home page del portale, nella fascia “Il Sistema TS”, dove sono presentate tutte le aree disponibili, l'utente (cittadino o operatore) può visualizzare la card relativa al servizio “FSE – Opposizione al pregresso”. Nel messaggio riportato nella card, al posto della data xx dicembre 2024 verrà riportata la data di scadenza della nuova finestra temporale **18 dicembre 2024** (vedere Figura 2):

**Il Sistema TS**
**Vedi tutto**




**COME FARE**

OPPORSI  
AL PREGRESSO

---


**FSE – Opposizione al pregresso**

Il servizio consente all'assistito di opporsi al caricamento, nel Fascicolo sanitario elettronico, dei dati e documenti digitali sanitari generati da eventi clinici, riferiti alle prestazioni erogate dal Servizio Sanitario Nazionale, antecedenti al 19 maggio 2020. Il servizio è attivo fino al **XX dicembre 2024**, nonché nei 30 giorni successivi al compimento della maggiore età, per gli assistiti neomaggiorenni, e alla istanza di riattivazione dell'assistenza presso il SSN, per coloro che ne abbiano fatto richiesta.




**Anagrafe nazionale assistiti**

Anagrafe di riferimento per la Sanità pubblica che nasce per il monitoraggio della spesa del settore sanitario e accelerare il processo di automazione amministrativa.



**Ricette elettroniche**

La ricetta elettronica è l'informatizzazione della ricetta medica cartacea del Servizio Sanitario Nazionale.



**Spese sanitarie**


Le strutture e i professionisti che erogano prestazioni sanitarie e veterinarie sono tenuti ad inviare al Sistema TS i documenti fiscali emessi.

Figura 2

Di seguito sono elencate le modalità per l'espressione dell'opposizione:


- Accesso on-line da area libera
- Accesso da area riservata
- Accesso tramite operatore

Successivamente all'accesso, il Sistema Ts verifica preliminarmente nell'anagrafe del Sistema TS se il soggetto interessato è in quel momento un assistito SSN/SASN salvo disallineamenti con le anagrafi regionali di competenza. Solo in caso positivo, può procedere all'espressione dell'opposizione/revoca. In caso negativo, verrà comunicato il messaggio di errore riportato in Figura 15.

	<b>Sistema Tessera Sanitaria</b> <b>FSE - Opposizione al Progresso sul portale Sistema</b> <b>TS</b>	Ver. 1.7
		Pag. 7 di 34

Il CITTADINO cliccando sul link "Accedi senza autenticazione" presente nella notizia del carousel (Figura 1), accede al servizio disponibile nell'area libera del portale SISTEMA TS, dove potrà selezionare se è in possesso di codice fiscale o di codice STP e valorizzare i dati necessari. Nel messaggio riportato nella pagina, al posto della data xx yy 2024 verrà riportata la data di scadenza della nuova finestra temporale **18 dicembre 2024** vedere Figura 3):

MEF - Ragioneria Generale dello Stato ITA DEU FRA

 **Fascicolo Sanitario Elettronico**  
Opposizione al progresso

Ti trovi in: [Home](#) / [Cittadini](#) / [FSE - Ricerca assistito](#)

### Ricerca assistito

Il servizio di opposizione al progresso consente all'assistito di opporsi al caricamento, nel fascicolo sanitario elettronico, dei dati e documenti digitali sanitari generati da eventi clinici, riferiti alle prestazioni erogate dal Servizio Sanitario Nazionale, antecedenti al 19 maggio 2020.

E' possibile opporsi inserendo il codice fiscale, il numero della tessera sanitaria e la data di scadenza o, alternativamente, per cittadini in possesso di codice STP, inserendo il codice STP, la regione e la data di rilascio del codice.

Il servizio è disponibile fino al xx yy 2024 ed entro 30 giorni dalla riattivazione della propria assistenza sanitaria o dal compimento dei 18 anni.

Tutti i campi contrassegnati con \* sono obbligatori.

**Tipologia assistito\***

Cittadino in possesso di:

▼

#### Ricerca assistito con codice fiscale


**Dati assistito**

Codice fiscale dell'assistito\*

Numero di identificazione della tessera sanitaria\*  ?

Data di scadenza della tessera sanitaria (gg/mm/aaaa)\*

**Codice di sicurezza\***




[Altra immagine](#)

[Altro audio](#)

Inserisci i caratteri che vedi

[← Torna ai servizi cittadino](#)

 **FSE Opposizione al progresso**



Dichiarazione di accessibilità  MEF - Ragioneria Generale dello Stato

Figura 3


	<b>Sistema Tessera Sanitaria</b> FSE - Opposizione al Progresso sul portale Sistema TS	Ver. 1.7
		Pag. 8 di 34

Se invece il **CITTADINO**, clicca sul link “Accedi con autenticazione (SPID, CIE o TS/CNS)”, presente nella notizia del carousel (Figura 1), entra nella pagina utile per potersi autenticare con proprie credenziali sul portale SISTEMA TS (vedere Figura 4):




Figura 4



	<b>Sistema Tessera Sanitaria</b> <b>FSE - Opposizione al Progresso sul portale Sistema</b> <b>TS</b>	Ver. 1.7
		Pag. 9 di 34

Una volta eseguita l'autenticazione, il CITTADINO approda sulla pagina "Area riservata cittadino", dove sono presenti tutti i servizi a lui dedicati (con autenticazione) sul portale SISTEMA TS, tra cui il nuovo servizio di "Opposizione al progresso". Nel messaggio riportato nella card, al posto della data xx yy 2024 verrà riportata la data di scadenza della nuova finestra temporale **18 dicembre 2024** (vedere Figura 5):


Area riservata cittadino

Utente: Pro Va  
 Codice fiscale: PROVAX00X00X00Y  
 Regione assistenza: Lazio
 Esci

**Benvenuto, Pro Va**

**I servizi a tua disposizione**

**Opposizione spese sanitarie**

Il servizio, disponibile nel mese di febbraio di ogni anno, permette di esprimere la propria opposizione a non inviare all'Agenzia delle Entrate una dichiarazione di spesa sanitaria, sostenuta nell'anno di imposta precedente, quando che non vengano considerate ai fini della dichiarazione dei redditi precompilata.

[Vai al servizio](#)

**Consultazione spese sanitarie**

Il servizio permette di consultare le spese sostenute presso le farmacie, le strutture e i professionisti sanitari per la propria salute e quella dei propri animali.

[Vai al servizio](#)

**Stampa e Richiedi tessera sanitaria**

Il servizio consente di stampare la tessera sanitaria in corso di validità e di richiederne, una sola volta nell'anno solare, una nuova tessera.

[Vai al servizio](#)

**FSE - Opposizione al progresso**

Il servizio consente all'assistito di opporsi al caricamento, nel Fascicolo sanitario elettronico, dei dati e documenti digitali sanitari generati da eventi clinici, riferiti alle prestazioni erogate dal Servizio Sanitario Nazionale, antecedenti al 19 maggio 2020. Il servizio è disponibile fino al xx yy 2024 ed entro 30 giorni dalla riattivazione della propria assistenza sanitaria o dal compimento dei 18 anni.


[Vai al servizio](#)

Per tutti i servizi, dopo 30 minuti di inattività, la sessione scade e sarà necessario effettuare nuovamente l'autenticazione.

Figura 5

Infine, l'**OPERATORE SANITARIO** (operatore ASL o uffici USMAF-SASN), dal carousel (Figura 1) cliccando sul link "Accedi come operatore", approda sulla pagina utile per autenticarsi con proprie credenziali (SPID almeno di livello 2, CIE, TS-CNS) sul portale SISTEMA TS.

Una volta eseguita l'autenticazione, l'**OPERATORE** approda sulla pagina dove sono presenti tutti i servizi a lui dedicati (con autenticazione) sul portale SISTEMA TS, tra cui il nuovo servizio di "Opposizione al progresso".


	<b>Sistema Tessera Sanitaria</b> FSE - Opposizione al Progresso sul portale Sistema TS	Ver. 1.7
		Pag. 10 di 34

## 2.1 PAGINE WEB – AREA CITTADINO

Si riportano di seguito le schermate corrispondenti alle diverse casistiche.

**CASO D'USO n. 1.** Assistito che non ha mai espresso l'opposizione al progresso o la relativa revoca. Nel caso in cui l'assistito non ha mai espresso l'opposizione al progresso o la relativa revoca il servizio di "Opposizione al Progresso" permetterà di visualizzare la seguente schermata, sulla quale verrà chiesto al cittadino di prendere preliminarmente visione dell'informativa e successivamente poter esprimere l'opposizione al progresso. Nel messaggio riportato nella pagina, al posto della data xx yy 2024 verrà riportata la data di scadenza della nuova finestra temporale **18 dicembre 2024** (vedere Figura 6):

← Torna a tutti i servizi
ITA DEU FRA



**Fascicolo Sanitario Elettronico**  
Opposizione al progresso

Utente: Va Pro  
Codice fiscale: PROVAX00X00X000Y

### Opposizione al progresso

Il servizio di **opposizione al progresso** consente all'assistito di opporsi al caricamento, nel Fascicolo sanitario elettronico, dei dati e documenti digitali sanitari generati da eventi clinici, riferiti alle prestazioni erogate dal Servizio Sanitario Nazionale, antecedenti al 19 maggio 2020.

Il servizio è disponibile fino al xx yy 2024 ed entro 30 giorni dalla riattivazione della propria assistenza sanitaria o dal compimento dei 18 anni.

Tutti i campi contrassegnati con \* sono obbligatori.

#### Dati assistito

<b>Utente:</b> Va Pro	<b>Codice fiscale:</b> PROVAX00X00X000Y	<b>Regione di assistenza:</b> Abruzzo
--------------------------	--	--

---

**Informativa\***


E' necessario prendere visione dell'informativa per procedere.

L'interessato dichiara di aver preso visione dell'informativa della propria regione di assistenza disponibile a [questa pagina](#).

---

**Opposizione\***

Dichiaro di volermi opporre al caricamento, nel Fascicolo sanitario elettronico, dei dati e documenti digitali sanitari generati da eventi clinici, riferiti alle prestazioni erogate dal Servizio Sanitario Nazionale, antecedenti al 19 maggio 2020. (ATTENZIONE: la scelta è revocabile fino al xx yy 2024 ed entro 30 giorni dalla riattivazione della propria assistenza sanitaria o dal compimento dei 18 anni).



**FSE Opposizione al progresso**



Dichiarazione di accessibilità  MEF - Ragioneria Generale dello Stato

Figura 6

	<b>Sistema Tessera Sanitaria</b> FSE - Opposizione al Pregresso sul portale Sistema TS	Ver. 1.7
		Pag. 11 di 34

Una volta scaricata l'informativa e apposta la spunta di conferma di lettura, sarà possibile abilitare la scelta di espressione dell'opposizione al pregresso.

Selezionando di opporsi si sceglie di NON autorizzare il caricamento nel Fascicolo sanitario elettronico dei dati e documenti digitali sanitari, generati da eventi clinici, riferiti alle prestazioni erogate dal Servizio Sanitario Nazionale, antecedenti al 19 maggio 2020.

Una volta selezionato il pulsante "Mi oppongo" apparirà la seguente finestra di dialogo dove nel messaggio al posto della data xx yy 2024 verrà riportata la data di scadenza della nuova finestra temporale **18 dicembre 2024** (vedere Figura 7):

## Opposizione al pregresso

Sei sicuro di volerti opporre al pregresso, ossia al caricamento, nel Fascicolo sanitario elettronico, dei dati e documenti digitali sanitari, generati da eventi clinici riferiti alle prestazioni erogate dal Servizio Sanitario Nazionale, antecedenti al 19 maggio 2020?

**ATTENZIONE: la scelta è revocabile fino al xx yy 2024 ed entro 30 giorni dalla riattivazione della propria assistenza sanitaria o dal compimento dei 18 anni.**



Figura 7

Cliccando sul tasto "Conferma" si attesta la scelta e si riceve il seguente messaggio di successo (vedere Figura 8):

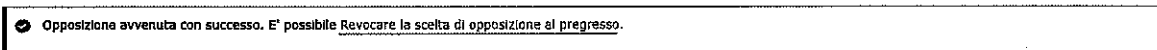



Figura 8

	<b>Sistema Tessera Sanitaria</b> FSE - Opposizione al Progresso sul portale Sistema TS	Ver. 1.7
		Pag. 12 di 34

Nel precedente messaggio (Figura 8) è presente anche il link per la revoca, se si vuole tornare indietro sulla scelta, che apre la seguente finestra di dialogo, di conferma dell'operazione che si sta per effettuare. Nel messaggio riportato, al posto della data xx yy 2024 verrà riportata la data di scadenza della nuova finestra temporale **18 dicembre 2024** (vedere Figura 9):

## Revoca di opposizione al progresso

Sei sicuro di voler **revocare** la tua scelta di opposizione al progresso sul tuo Fascicolo Sanitario Elettronico?


**Potrai manifestare nuovamente la tua volontà di opposizione al progresso fino al xx yy 2024 ed entro 30 giorni dalla riattivazione della propria assistenza sanitaria o dal compimento dei 18 anni.**

Figura 9

Cliccando su "conferma" il cittadino riceverà un messaggio di operazione avvenuta con successo.

**CASO D'USO n. 2.** Assistito che ha già espresso l'opposizione al progresso o la relativa revoca, ma il termine di espressione dell'opposizione non è ancora scaduto.

Nel caso in cui il cittadino ha già espresso il consenso all'opposizione al progresso, visualizzerà lo storico delle proprie scelte e potrà revocare la scelta tramite il link preposto "Revoco la scelta di opposizione al progresso". Nel messaggio riportato nella pagina, al posto della data xx yy 2024 verrà riportata la data di scadenza della nuova finestra temporale **18 dicembre 2024** (vedere Figura 10).

	<b>Sistema Tessera Sanitaria</b> <b>FSE - Opposizione al Progresso sul portale Sistema</b> <b>TS</b>	Ver. 1.7
		Pag. 13 di 34

← Torna a tutti i servizi

ITA DEU FRA



**Fascicolo Sanitario Elettronico**  
Opposizione al progresso

Utente: Va Pro  
 Codice fiscale: PROVAX00X00X000Y  
Esci

## 🏠 Opposizione al progresso

ⓘ Hai già effettuato la scelta di opporsi al progresso (il giorno 09/10/2024 alle ore 09:22). E' possibile Revocare la scelta di opposizione al progresso.

Il servizio di opposizione al progresso consente all'assistito di opporsi al caricamento, nel Fascicolo sanitario elettronico, dei dati e documenti digitali sanitari generati da eventi clinici, riferiti alle prestazioni erogate dal Servizio Sanitario Nazionale, antecedenti al 19 maggio 2020.

Il servizio è disponibile fino al 30/09/2024 ed entro 30 giorni dalla riattivazione della propria assistenza sanitaria o dal compimento dei 18 anni.

### Dati assistito

Utente:  
Va Pro

Codice fiscale:  
PROVAX00X00X000Y

Regione di assistenza:  
Abruzzo

### Storico operazioni effettuate

Operazione effettuata	Data e ora operazione	Soggetto operante
Opposizione	09/10/2024 09:22	Cittadino
Revoca	09/10/2024 09:20	Cittadino
Opposizione	08/10/2024 15:54	Cittadino



**FSE Opposizione al progresso**


Dichiarazione di accessibilità  MEF - Ragioneria Generale dello Stato

Figura 10

Invece, nel caso in cui il cittadino avesse già espresso la revoca di opposizione al progresso visualizzerà la schermata di Figura 6 e potrà nuovamente esprimere la scelta di opposizione al progresso.

**CASO D'USO n. 3.** Termini scaduti: l'assistito ha già espresso l'opposizione al progresso o la relativa revoca.

Nel caso in cui il cittadino accede alla funzionalità di opposizione al progresso successivamente all'intervallo temporale in cui il servizio è attivo, avendo già provveduto a dare il consenso all'opposizione, visualizzerà la seguente schermata, nella quale gli viene comunicato che non è più possibile effettuare/revocare la scelta di opposizione, che ha già effettuato la scelta di opposizione al progresso e gli viene mostrata una tabella con lo storico delle operazioni effettuate (vedere Figura 11).



Ti trovi in: [Home](#) / [Cittadini](#) / [FSE - ricerca assistita](#) / [Opposizione al progresso](#)

### Opposizione al progresso

- Non è più possibile effettuare/revocare la scelta di opposizione al progresso. Puoi solo visualizzare lo storico delle operazioni effettuate.
- Hai effettuato la scelta di opposizione al progresso (il giorno GG/MM/AAAA alle ore hh:mm).

#### Dati assistito

Codice fiscale:  
PRVPRV92M15F839K

Numero di identificazione della tessera sanitaria:  
XXXXXXXXXXXXXXXXXXXX

Data di scadenza tessera sanitaria:  
GG/MM/AAAA

#### Storico operazioni effettuate

Operazione effettuata	Data operazione	Soggetto operante
Opposizione	GG/MM/AAAA (HH:MM)	Cittadino

Figura 11

#### CASO D'USO n. 4. Termini scaduti :Non risulta a sistema alcuna scelta.

Nel caso in cui il cittadino accede alla funzionalità di opposizione al progresso successivamente all'intervallo temporale in cui il servizio è attivo ed in tale periodo di attività NON avesse provveduto a effettuare la scelta di opposizione, visualizzerà la seguente schermata dove gli viene comunicato che non è più possibile effettuare/revocare la scelta di opposizione, che NON ha effettuato la scelta di opposizione al progresso e gli viene mostrata una tabella con lo storico delle operazioni (eventuali) effettuate nel periodo in cui il servizio era attivo (vedere Figura 12);

Ti trovi in: [Home](#) / [Cittadini](#) / [ESE - ricerca assistita](#) / [Opposizione al progresso](#)

### Opposizione al progresso

- Non è più possibile effettuare/revocare la scelta di opposizione al progresso. Puoi solo visualizzare lo storico delle operazioni effettuate.
- Non hai effettuato la scelta di opposizione al progresso.

#### Dati assistito

Codice fiscale:  
PRVPRV92M15F839K

Numero di identificazione della tessera sanitaria:  
XXXXXXXXXXXXXXXXXXXX

Data di scadenza tessera sanitaria:  
GG/MM/AAAA

#### Storico operazioni effettuate


Operazione effettuata	Data operazione	Soggetto operante
Revoca	18/03/2024 (HH:MM)	Intermediario
Opposizione	16/03/2024 (HH:MM)	Intermediario

Figura 12

**CASO D'USO n. 5.** Neomaggiorenne che entra nella funzionalità di opposizione al progresso per il quale era stata già fatta una revoca ad opera di un genitore/tutore in area libera o di un operatore intermediario.

- A) Se il neomaggiorenne ha compiuto la maggiore età prima del **18/11/2024**, ricade nel caso d'uso 1 (vedere Figura 6) è un assistito che può esprimere l'opposizione nell'arco della finestra temporale di riapertura.
- B) Se il neomaggiorenne ha compiuto la maggiore età a partire dal **18/11/2024**, visualizzerà un messaggio indicante da quanto tempo sia maggiorenne e per quanto tempo avrà attiva la funzionalità di opposizione al progresso, visualizzerà i propri dati anagrafici ed anche lo storico delle operazioni di opposizione/revoca effettuate da un genitore/tutore o soggetto intermediario.

Nel caso il neomaggiorenne scelga di esprimere l'opposizione al progresso potrà prendere preliminarmente visione dell'informativa e successivamente esprimere l'opposizione al progresso attraverso il pulsante "Mi Oppongo" (vedere Figura 13).


Fascicolo Sanitario Elettronico  
Opposizione al progresso

[Home](#) / [Cittadini](#) / [FSE - Tessera assistita](#) / [Opposizione al progresso](#)

### Opposizione al progresso

Sei diventato maggiorenne dal 2024, puoi esercitare il diritto di opposizione/revoca fino al 2024.

---

Il servizio di opposizione al progresso consente al assistito di opporsi al cambiamento nel fascicolo sanitario elettronico, da dati e documenti digitali sanitari generati da altri: C.R.Io, Pronto Soccorso, erogato da Servizio Sanitario Nazionale e Arredamenti al 19 maggio 2023.

Il servizio è disponibile fino al 30/09/2024.

---

#### Dati assistito

Codice Fiscale: <b>SMILCN49B44L10B1</b>	Numero di identificazione della tessera sanitaria: <b>6038000609100027215</b>	Data di iscrizione tessera sanitaria: <b>25/12/2024</b>
--	--	--

---

#### Storico operazioni effettuate

Operazione effettuata	Data di ultima operazione	Soggetto operante
Revoca	06/10/2024 20:27	Cittadino
Opposizione	06/10/2024 20:26	Cittadino
Revoca	06/10/2024 20:25	Cittadino
Opposizione	06/10/2024 20:16	Cittadino
Revoca	06/10/2024 20:15	Cittadino
Opposizione	06/10/2024 20:15	Cittadino
Revoca	06/10/2024 20:08	Cittadino
Opposizione	06/10/2024 20:06	Cittadino
Revoca	06/10/2024 20:05	Cittadino
Opposizione	04/10/2024 19:54	Intermediario

<< < 1 2 3 > >>

---

#### Esercita l'opposizione al progresso

Mi oppongo

Il fascicolo elettronico è già da tempo in stato di opposizione.

Il fascicolo elettronico è in stato di opposizione e prima di poterlo utilizzare è necessario che il fascicolo elettronico sia in stato di opposizione.

---


**Conservazione**  
 Quando il cittadino aderisce al fascicolo sanitario elettronico, da dati e documenti digitali sanitari generati da altri: C.R.Io, Pronto Soccorso, erogato da Servizio Sanitario Nazionale e Arredamenti al 19 maggio 2023 (ATTENZIONE: la scelta è revocabile fino al 30/09/2024)

Figura 13



**CASO D'USO n. 6.** Neomaggiorenne che entra nella funzionalità di opposizione al progresso per il quale era stata già fatta una opposizione ad opera di un genitore/tutore in area libera o di un operatore intermediario.

- A) Se il neomaggiorenne ha compiuto la maggiore età prima del 18/11/2024, ricade nel caso d'uso 2 (Figura 10) è un assistito che ha già espresso l'opposizione (ad opera di un genitore/tutore o soggetto intermediario) e può procedere alla revoca dell'opposizione al progresso nell'arco della finestra temporale di riapertura.
- B) Se il neomaggiorenne ha compiuto la maggiore età a partire dal 18/11/2024, visualizzerà un messaggio indicante da quanto tempo sia maggiorenne e per quanto tempo avrà attiva la funzionalità di opposizione al progresso, visualizzerà i propri dati anagrafici ed anche lo storico delle operazioni di opposizione/revoca effettuate da un genitore/tutore o soggetto intermediario. Nel caso il neomaggiorenne scelga di revocare l'opposizione al progresso potrà prendere visione dell'informativa e procedere alla revoca dell'opposizione al progresso tramite il link "Revoco la scelta di opposizione al progresso" (vedere Figura 14).


Fascicolo Sanitario Elettronico  
 Opposizione al progresso

Titolo: Home / Fascicolo / FSE - Opposizione al progresso / Opposizione al progresso

### Opposizione al progresso

**Sei diventato maggiorenne dal xx/xx/xx, puoi esercitare il diritto di opposizione/revoca fino al xx/xx/xx.**  
**Informativa della propria regione di assistenza disponibile a questa pagina.**

Il servizio di opposizione al progresso concerna l'assistito di opporsi al caricamento, nel Fascicolo Sanitario Elettronico, dei dati e documenti digitali sanitari generati da eventi clinici, riferiti alle prestazioni erogate dal Servizio Sanitario Nazionale antecedenti al 18/11/2024.

Il servizio è disponibile fino al 30/11/2024.

**Hai già effettuato la scelta di opposti al progresso (il giorno 08/10/2024 alle ore 20:52). È possibile revocare la scelta di opposizione al progresso fino al xx/xx/2024**

**Dati assistito**


Cognome e nome VITALE MARCO LUIGI	Numero di tessera sanitaria e numero verify 4310100607714027215	Data di nascita tessera sanitaria 28/12/2014
--------------------------------------	--	---

**Storico operazioni effettuate**

Operazione effettuata	Data e ora operazione	Soggetto operante
Revoca	08/10/2024 21:27	Cittad.ro
Opposizione	08/10/2024 21:28	Cittad.ro
Revoca	26/10/2024 21:28	Cittad.ro
Opposizione	26/10/2024 21:16	Cittad.ro
Revoca	26/10/2024 21:17	Cittad.ro
Opposizione	26/10/2024 21:18	Cittad.ro
Revoca	05/11/2024 21:00	Cittad.ro
Opposizione	08/10/2024 21:06	Cittad.ro
Revoca	26/10/2024 21:02	Cittad.ro
Opposizione	24/10/2024 13:54	Intermedio


« < > »

Figura 14

	<b>Sistema Tessera Sanitaria</b> FSE - Opposizione al Progresso sul portale Sistema TS	Ver. 1.7
		Pag. 18 di 34

**CASO D'USO n. 7.** Cittadino senza assistenza sanitaria.

Nel caso in cui il cittadino non avesse assistenza sanitaria, verrà visualizzato il seguente messaggio (vedere Figura 15):



The screenshot shows the header of the FSE system with the logo and the text "Fascicolo Sanitario Elettronico - Opposizione al progresso". On the right, there is a user information box: "Utente: Va Pro", "Codice fiscale: PROVAX00X00X000V", and an "Esci" button. Below the header, a message box contains the following text: "ⓘ il cittadino non ha assistenza sanitaria attiva e, pertanto, non può accedere al servizio FSE-Opposizione al progresso. Nel caso in cui venga riattivata la sua assistenza potrà esercitare l'opposizione attraverso canali dedicati."


Figura 15

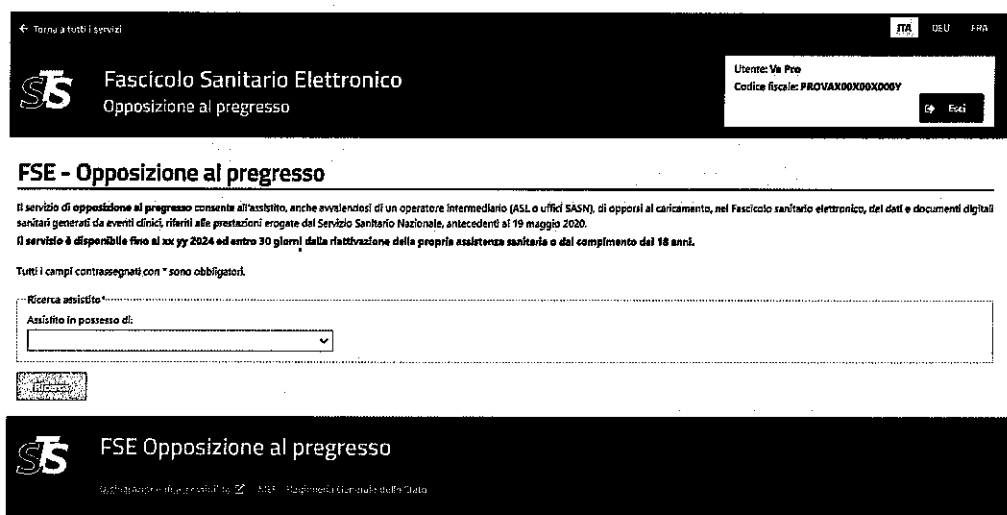
## 2.2 PAGINE WEB - AREA OPERATORE

**CASO D'USO n. 8.** Accesso tramite Operatore intermediario.

Scegliendo "Area riservata Operatori" si approda su una pagina nella quale vengono mostrate le diverse modalità di autenticazione riservate agli operatori e dove, mediante un metodo di autenticazione almeno a due fattori (SPID almeno di livello 2, CIE, TS-CNS), l'operatore potrà accedere al servizio Opposizione al progresso.

Una volta eseguito l'accesso a Sistema TS e selezionata la funzionalità di FSE-opposizione al progresso, l'operatore intermediario ASL/USMAF visualizzerà una pagina di ricerca, dove inserire il codice fiscale (o codice STP) dell'assistito di competenza della medesima ASL/SASN che desidera opporsi al progresso (vedere Figura 16), salvo disallineamenti con le anagrafi regionali. Nel messaggio riportato nella pagina, al posto della data xx yy 2024 verrà riportata la data di scadenza della nuova finestra temporale **18 dicembre 2024**:

	<b>Sistema Tessera Sanitaria</b> <b>FSE - Opposizione al Progresso sul portale Sistema</b> <b>TS</b>	Ver. 1.7
		Pag. 19 di 34



← Torna a tutti i servizi

**FSE** Fascicolo Sanitario Elettronico  
Opposizione al progresso

ITA | GELU | FPA

Utente: Vn Pro  
Codice fiscale: PROVAX00X00X000Y

**FSE - Opposizione al progresso**

Il servizio di opposizione al progresso consente all'assistito, anche avvalendosi di un operatore intermediario (ASL o uffici SASN), di opporsi al caricamento, nel Fascicolo sanitario elettronico, dei dati e documenti digitali sanitari generati da eventi clinici, riferiti alle prestazioni erogate dal Servizio Sanitario Nazionale, antecedenti al 19 maggio 2020.  
Il servizio è disponibile fino al xx yy 2024 ed entro 30 giorni dalla riattivazione della propria assistenza sanitaria o dal compimento dei 18 anni.

Tutti i campi contrassegnati con \* sono obbligatori.

\* Ricerca assistito \*

Assistito in possesso di:

**FSE Opposizione al progresso**

Regolamento sulla tutela della privacy


Figura 16

Se il codice fiscale (o codice STP) digitato non è formalmente corretto, l'operatore intermediario visualizza il messaggio di errore "il codice fiscale (o codice STP) è formalmente errato".


Se il codice fiscale (o codice STP) risulta valido ma non fosse presente nella banca di Sistema TS, l'operatore intermediario visualizza il messaggio "Assistito non trovato".

Una volta digitato il codice fiscale (o codice STP), se questo risulta essere formalmente corretto e presente nella banca dati del Sistema TS, verrà indirizzato nella seguente schermata di presa visione dell'informativa da parte dell'interessato, in cui potrà scaricare il modulo di delega (Allegato F), da far firmare al cittadino.

Sarà possibile opporsi solo una volta effettuata la presa visione dell'informativa e del modulo di delega da parte dell'interessato. Nel messaggio riportato nella pagina, al posto della data xx yy 2024 verrà riportata la data di scadenza della nuova finestra temporale **18 dicembre 2024** (vedere Figura 17).

	<b>Sistema Tessera Sanitaria</b> FSE - Opposizione al Progresso sul portale Sistema TS	Ver. 1.7
		Pag. 20 di 34

← Torna a tutti i servizi
ITA DEU FRA



**Fascicolo Sanitario Elettronico**

Opposizione al progresso

Utente: Va Pro  
Codice fiscale: PROVAX00X00X000Y

↪ Esci

Ti trovi in: [Home](#) / [Opposizione al progresso](#)

## Opposizione al progresso

Il servizio di **opposizione al progresso** consente all'assistito, anche avvalendosi di un operatore intermediario (ASL o uffici SASN), di opporsi al caricamento, nel Fascicolo sanitario elettronico, dei dati e documenti digitali sanitari generati da eventi clinici, riferiti alle prestazioni erogate dal Servizio Sanitario Nazionale, antecedenti al 19 maggio 2020.  
Il servizio è disponibile fino al xx yy 2024 ed entro 30 giorni dalla riattivazione della propria assistenza sanitaria o dal compimento dei 18 anni.

Tutti i campi contrassegnati con \* sono obbligatori.

**Dati assistito**

Codice fiscale: <b>PROVAX00X00X000Y</b>	Numero di identificazione della tessera sanitaria: <b>80580001900317204005</b>	Data di scadenza tessera sanitaria: <b>03/01/2027</b>
--	---	--

**Informativa e delega\***

È necessario prendere visione dell'informativa per procedere e compilare e firmare il modulo di delega.


L'operatore presenta l'informativa regionale all'assistito.

L'interessato ha compilato e firmato il [modulo di delega.pdf](#).

**Opposizione\***

L'interessato dichiara di volersi opporre al caricamento, nel Fascicolo sanitario elettronico, dei dati e documenti digitali sanitari generati da eventi clinici, riferiti alle prestazioni erogate dal Servizio Sanitario Nazionale, antecedenti al 19 maggio 2020. **(ATTENZIONE: la scelta è revocabile fino al xx yy 2024 ed entro 30 giorni dalla riattivazione della propria assistenza sanitaria o dal compimento dei 18 anni.**

← [Torna alla ricerca assistito](#)




**FSE Opposizione al progresso**

Dichiarazione di accessibilità MEF - Ragioneria Generale dello Stato

Figura 17

Cliccando il bottone "L'assistito si oppone" si riceve la seguente finestra di dialogo, di conferma dell'operazione che si sta per effettuare. Nel messaggio riportato nella pagina, al posto della data xx yy 2024 verrà riportata la data di scadenza della nuova finestra temporale **18 dicembre 2024** (vedere Figura 18):

	<b>Sistema Tessera Sanitaria</b> FSE - Opposizione al Pregresso sul portale Sistema TS	Ver. 1.7
		Pag. 21 di 34

## Opposizione al pregresso

Sei sicuro di voler confermare la scelta di opposizione al pregresso per conto di **DBSGNN83H12E243U**, ossia di opposizione al caricamento, nel suo Fascicolo sanitario elettronico, dei dati e documenti digitali sanitari generati da eventi clinici riferiti alle prestazioni erogate dal Servizio Sanitario Nazionale, antecedenti al 19 maggio 2020?

**ATTENZIONE: la scelta è revocabile fino al xx yy 2024 ed entro 30 giorni dalla riattivazione della propria assistenza sanitaria o dal compimento dei 18 anni.**

**Conferma**


**Annulla**

Figura 18

Cliccando sul tasto "Conferma" si attesta la scelta e si riceve il seguente messaggio di successo (vedere Figura 19):

🔵 Opposizione avvenuta con successo per **PRVPRV92M15F839K**. E' possibile Revocare la scelta di opposizione al pregresso.

Figura 19

	<b>Sistema Tessera Sanitaria</b> FSE - Opposizione al Progresso sul portale Sistema TS	Ver. 1.7
		Pag. 22 di 34

Nel precedente messaggio (Figura 19) è presente anche il link per la revoca che apre la seguente finestra di dialogo, di conferma dell'operazione che si sta per effettuare. Nel messaggio riportato nella pagina, al posto della data xx yy 2024 verrà riportata la data di scadenza della nuova finestra temporale **18 dicembre 2024** (vedere Figura 20):

## Revoca di opposizione al progresso

Sei sicuro di voler **revocare** la scelta di opposizione al progresso per conto di **PROVAX00X00X000Y** sul suo Fascicolo Sanitario Elettronico?

**L'assistito potrà manifestare nuovamente la sua volontà di opposizione al progresso fino al xx yy 2024 ed entro 30 giorni dalla riattivazione della propria assistenza sanitaria o dal compimento dei 18 anni.**

Conferma
Annulla

Figura 20

Cliccando sul tasto "Conferma" si attesta la scelta e si riceve il seguente messaggio di successo (vedere Figura 21):

☺ Revoca avvenuta con successo per **PRVPRV92M15F839K**. E' possibile [Effettuare nuovamente a scelta di opposizione al progresso.](#)

Figura 21


Una volta confermata la scelta, l'operatore può cliccare sul bottone "Ricerca nuovo assistito" per poter effettuare una nuova operazione di opposizione su un altro assistito oppure concludere la sessione (vedere Figura 22):

**Nuova ricerca assistito**

Figura 22

#### **CASO D'USO n. 9.** Soggetti non più assistiti che riattivano l'assistenza SSN

- A) I soggetti che riattivano l'assistenza SSN prima del **18/11/2024** ricadono nel caso d'uso n. 1 (vedere Figura 6): sono assistiti che non hanno mai espresso l'opposizione/revoca

	<b>Sistema Tessera Sanitaria</b> <b>FSE - Opposizione al Progresso sul portale Sistema</b> <b>TS</b>	<b>Ver. 1.7</b>
		<b>Pag. 23 di 34</b>

al progresso e scelgono di opporsi per la prima volta, in questo caso potranno utilizzare una delle tre modalità di accesso (accesso tramite TS-CNS, SPID, CIE, accesso da area libera, accesso tramite operatore intermediario).

- B) I soggetti che riattivano l'assistenza SSN a partire dal **18/11/2024**: ricadono nel caso d'uso n. 8 (vedere Figura 17): possono accedere solo tramite operatore intermediario, sono assistiti che non hanno mai espresso l'opposizione/revoca al progresso e scelgono di opporsi per la prima volta, e in aggiunta a quanto rappresentato nel caso d'uso n. 8, sarà presente un messaggio che indica da quando hanno riattivato l'assistenza sanitaria e fino a quando potranno esercitare il diritto di opposizione (riquadro blu, Figura 23),

← Torna a tutti i servizi

RA
CUV
F103



**Fascicolo Sanitario Elettronico**  
 Opposizione al progresso

Utente: Ma Pro  
 Codice Fiscale: PROVAVD00010000Y

Torna in: Home / Opposizione al progresso

## Opposizione al progresso

**L'assistito ha riattivato l'assistenza SSN dal xxxx potrà esercitare il diritto di opposizione fino al xxxx.**

Il servizio di opposizione al progresso è attivo per gli assistiti che hanno riattivato l'assistenza sanitaria, o che sono iscritti in un'area di copertura di assistenza sanitaria, per il servizio sanitario pubblico, un'area di copertura sanitaria privata o un'area di copertura sanitaria generata da eventi clinici, (dati alle prestazioni erogate dal Servizio Sanitario Nazionale, antecedenti al 19 maggio 2020).  
 Il servizio è disponibile fino al xx/yy/2024 ed entro 30 giorni dalla riattivazione della propria assistenza sanitaria o del compimento del 18 anni.

Tutti i campi contrassegnati con \* sono obbligatori

### Dati assistito

Codice fiscale	Numero di identificazione della tessera sanitaria	Data di scatto del servizio sanitario
PROVAVD00010000Y	0010000100011204000	01/01/2027

Informazioni e delega\*

\* è necessario prendere visione dell'informazione per procedere a compilare e firmare il modulo di delega.

L'operatore presenta l'informazione regionale all'assistito.


L'interessato ha compilato e firmato il modulo di delega.

Opposizione\*

\* L'interessato dichiara di volere opporre al trattamento, nel Fascicolo Sanitario Elettronico, dei dati e documenti digitali sanitari generati da eventi clinici, offerti alle prestazioni erogate dal Servizio Sanitario Nazionale, antecedenti al 19 maggio 2020. **(ATTENZIONE: la scelta è reversibile fino al xx/yy/2024 ed entro 30 giorni dalla riattivazione della propria assistenza sanitaria o del compimento del 18 anni).**


**FSE Opposizione al progresso**

Figura 23


	<b>Sistema Tessera Sanitaria</b> FSE - Opposizione al Pregresso sul portale Sistema <b>TS</b>	Ver. 1.7
		Pag. 24 di 34

### 2.3 TABELLA DEI CASI D'USO

Di seguito sono rappresentati i casi d'uso della funzionalità di Opposizione al Pregresso, raggruppati per modalità di accesso: Cittadini muniti di identità digitale, Cittadini muniti di tessera sanitaria, Cittadini muniti di codice STP, Operatori intermediari muniti di identità digitale.

MODALITA' DI INGRESSO	CASO D'USO
Cittadini muniti di Identità Digitale	1. Cittadino entra in area riservata, l'accesso va a buon fine
	2. Cittadino visualizza la pagina di opposizione al pregresso, prende visione dell'informativa, sceglie di opporsi al pregresso, salvataggio della scelta nella banca dati dei Consensi e Revoche
	3. Cittadino visualizza il messaggio: l'intervallo temporale per l'espressione di opposizione al pregresso è scaduto.
	4. Cittadino visualizza il messaggio: l'intervallo di scelta di opposizione al pregresso è scaduto. Il cittadino visualizza la scelta effettuata sull'opposizione al pregresso e le precedenti scelte, se esistenti, date nell'intervallo di attivazione della funzionalità.
	Cittadino visualizza messaggio: Il soggetto non ha assistenza sanitaria attiva e pertanto non può accedere al servizio FSE – opposizione al pregresso. Nel caso in cui venga riattivata la sua assistenza potrà esercitare l'opposizione attraverso canali dedicati.
	1. Cittadino entra in area libera di sistema TS e visualizza il messaggio: Il codice fiscale dell'assistito non è formalmente corretto





Cittadini muniti di Tessera Sanitaria	<ol style="list-style-type: none"><li>2. Il cittadino entra in area libera, inserisce i dati della tessera sanitaria e questi non sono corretti</li></ol>
Cittadini muniti di Codice STP	<ol style="list-style-type: none"><li>3. Il cittadino inserisce i dati della tessera sanitaria, entra nella pagina di opposizione al pregresso, spunta la casella di presa visione dell'informativa e sceglie di Opporsi al Pregresso, salvataggio della scelta nella banca dati dei Consensi e Revoche</li><li>1. Il cittadino entra in area libera di sistema TS, inserisce il codice STP e visualizza che il codice non è presente sulla banca dati di sistema TS</li><li>2. Il cittadino entra in area libera inserisce i dati del codice STP e questi non sono corretti</li><li>3. Il cittadino inserisce i dati del codice STP, spunta la casella di presa visione dell'informativa e sceglie di Opporsi al Pregresso, salvataggio della scelta nella banca dati dei Consensi e Revoche</li></ol>
Operatori intermediari muniti di Identità Digitale	<ol style="list-style-type: none"><li>1. L'intermediario entra tramite l'ingresso in area riservata, inserisce il codice fiscale o il codice STP e visualizza il messaggio che il codice fiscale o il codice STP inserito non è corretto</li><li>2. L'intermediario entra tramite l'ingresso in area riservata, inserisce il codice fiscale o il codice STP, l'intermediario visualizza il messaggio che il codice fiscale o il codice STP inserito non è presente su Sistema TS</li><li>3. L'operatore intermediario entra tramite l'ingresso in area riservata, non inserisce né il codice fiscale né il codice STP e clicca su Ricerca, l'operatore visualizza il messaggio che il codice fiscale o il codice STP è obbligatorio</li></ol>




**Sistema Tessera Sanitaria**  
FSE - Opposizione al Pregresso sul portale Sistema  
TS

Ver. 1.7

Pag. 26 di 34

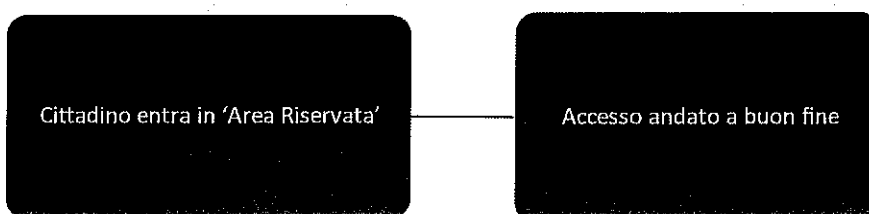
4. L'operatore intermediario entra tramite l'ingresso in area riservata, inserisce il codice fiscale o il codice STP e clicca su Ricerca, l'operatore visualizza la pagina di opposizione al pregresso.

5. L'operatore intermediario inserisce le spunte di presa visione dell'informativa e del modulo di delega (allegato F), sceglie di opporsi al pregresso, salvataggio della scelta nella banca dati dei Consensi e Revoche

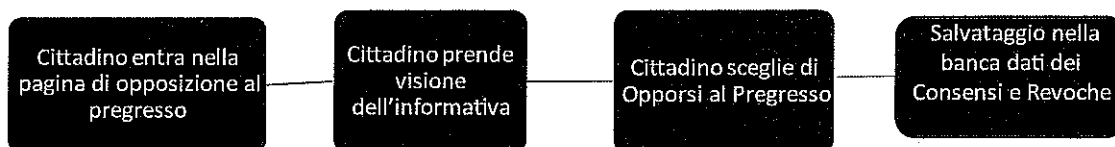
	<b>Sistema Tessera Sanitaria</b> FSE - Opposizione al Pregresso sul portale Sistema TS	Ver. 1.7
		Pag. 27 di 34


2.3.1 *Rappresentazione grafica della Tabella dei Casi D'Uso*

**1. Cittadini muniti di Identità Digitale- Caso d'uso 1 (l'accesso del cittadino va a buonfine)**

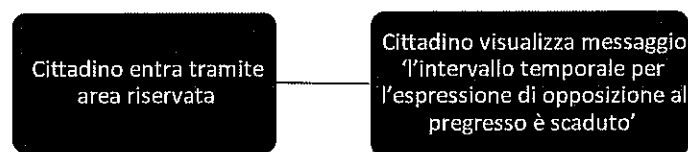


**1. Cittadini muniti di Identità Digitale – Caso d'uso 2 (accesso alla pagina di opposizione al pregresso, presa visione dell'informativa, scelta di opporsi al pregresso, salvataggio della scelta nella banca dati dei Consensi e Revoche )**

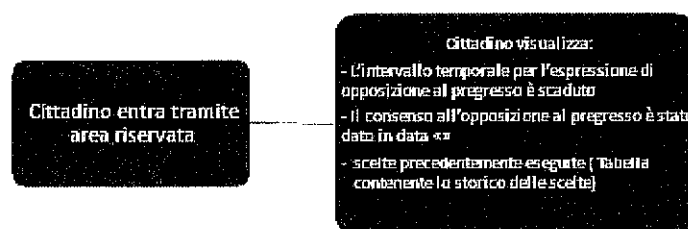



	<b>Sistema Tessera Sanitaria</b> FSE - Opposizione al Progresso sul portale Sistema TS	Ver. 1.7
		Pag. 28 di 34

**1. Cittadini muniti di Identità Digitale – Caso d’uso 3 (l’intervallo di scelta di opposizione al progresso è scaduto)**



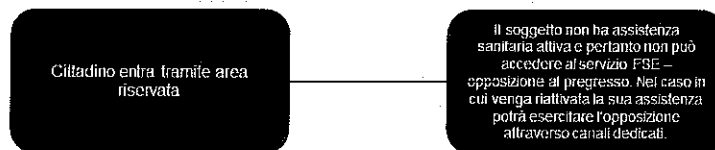
**1. Cittadini muniti di Identità Digitale – Caso d’uso 4 (l’intervallo di scelta di opposizione al progresso è scaduto – il cittadino visualizza la scelta effettuata sull’opposizione al progresso e le precedenti scelte, se esistenti, date nell’intervallo di attivazione della funzionalità)**




	<b>Sistema Tessera Sanitaria</b> <b>FSE - Opposizione al Progresso sul portale Sistema</b> <b>TS</b>	Ver. 1.7
		Pag. 29 di 34


Diffusione Limitata

**1. Cittadini muniti di identità digitale: Caso d'uso 5 (il cittadino non ha assistenza sanitaria attiva)**



**2. Cittadini muniti di Tessera Sanitaria – Caso d'uso 1 (il cittadino entra in area libera di sistema TS, inserisce il codice fiscale e non è formalmente corretto)**

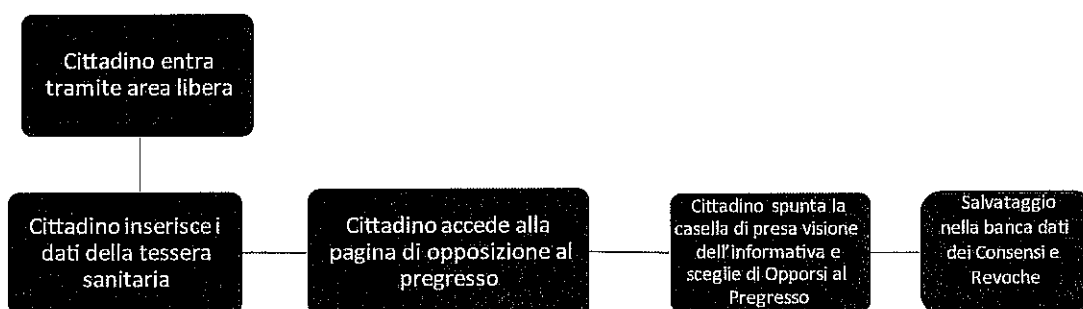


	<b>Sistema Tessera Sanitaria</b> FSE - Opposizione al Pregresso sul portale Sistema TS	Ver. 1.7
		Pag. 30 di 34

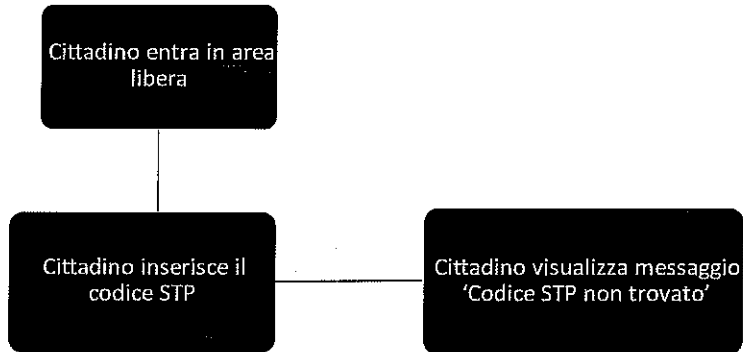
**2. Cittadini muniti di Tessera Sanitaria – Caso d'uso 2 (Il cittadino entra in area libera inserisce i dati della tessera sanitaria e questi non sono corretti)**



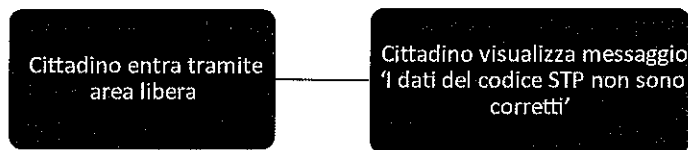
**2. Cittadini muniti di Tessera Sanitaria – Caso d'uso 3 (Inserimento dei dati della tessera sanitaria, accesso alla pagina di opposizione al pregresso, presa visione dell'informativa e scelta di Opporsi al Pregresso, salvataggio della scelta nella banca dati dei Consensi e Revoche)**




**3. Cittadini muniti di Codice STP – Caso d’uso 1 (Il cittadino entra in area libera di sistema TS, inserisce il codice STP e visualizza che il codice non è presente sulla banca dati di SistemaTS)**




**3. Cittadini muniti di Codice STP – Caso d’uso 2 (Il cittadino entra in area libera inserisce i dati del codice STP e questi non sono corretti)**

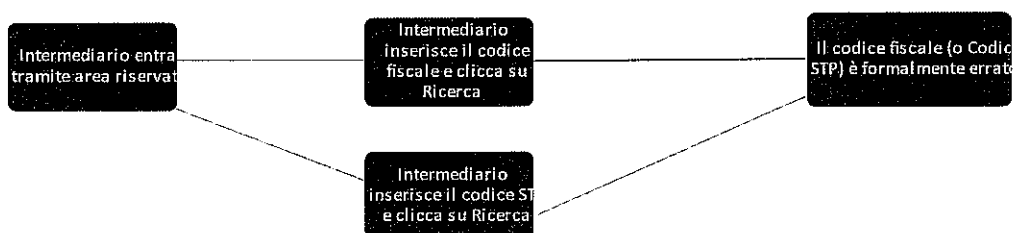


	<b>Sistema Tessera Sanitaria</b> FSE - Opposizione al Pregresso sul portale Sistema TS	Ver. 1.7
		Pag. 32 di 34

**3. Cittadini muniti di Codice STP – Caso d'uso 3 (il cittadino inserisce i dati del codice STP, spunta la casella di presa visione dell'informativa e sceglie di Opporsi al Pregresso, salvataggio della scelta nella banca dati dei Consensi e Revoche)**

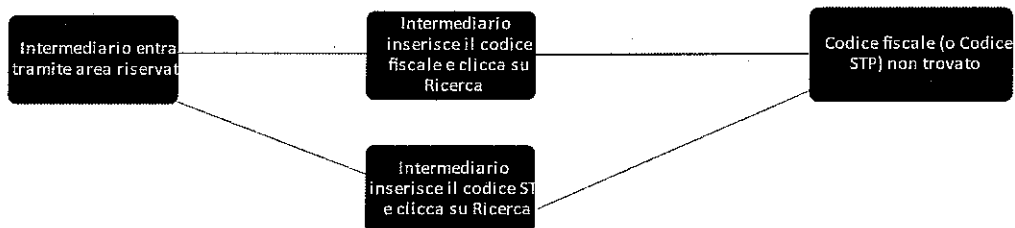


**4. Operatori intermediari muniti di Identità Digitale – Caso d'uso 1 (Inserimento del codice fiscale o codice STP – Intermediario visualizza il messaggio che il codice fiscale o il codice STP inserito non è corretto)**

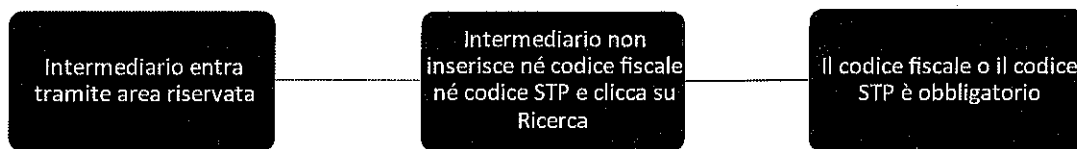





**4. Operatori intermediari muniti di Identità Digitale – Caso d’uso 2 (Inserimento del codice fiscale o codice STP – intermediario visualizza il messaggio che il codice fiscale o il codice STP inserito non è presente su Sistema TS)**

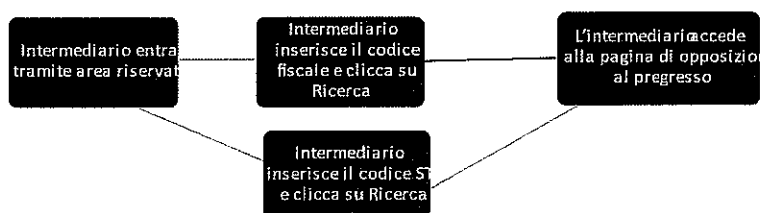


**4. Operatori intermediari muniti di Identità Digitale – Caso d’uso 3 (L’operatore intermediario non inserisce né il codice fiscale né il codice STP e clicca su Ricerca, l’operatore visualizza il messaggio che il codice fiscale o il codice STP è obbligatorio)**



	<b>Sistema Tessera Sanitaria</b> FSE - Opposizione al Pregresso sul portale Sistema TS	Ver. 1.7
		Pag. 34 di 34

**4. Operatori intermediari muniti di Identità Digitale – Caso d’uso 4 (L’operatore intermediario inserisce il codice fiscale o il codice STP e clicca su Ricerca, l’operatore visualizza la pagina di opposizione al pregresso)**



**4. Operatori intermediari muniti di Identità Digitale – Caso d’uso 5 (L’operatore inserisce le spunte di presa visione dell’informativa e del modulo di delega (allegato F), sceglie di opporsi al pregresso, salvataggio della scelta nella banca dati dei Consensi e Revoche)**

